

# Lumihiutale Superduo-helmistä



24 kpl kaksireikäinen  
Superduo-helmi 2,5 × 5 mm  
20 grammaa = n. 250 kpl



30 kpl siemenhelmi 11/0  
(Toho, Miyuki tai Matsuno)

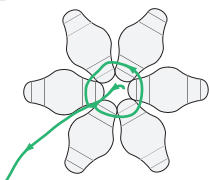


6 kpl siemenhelmi 6/0

Lisäksi:

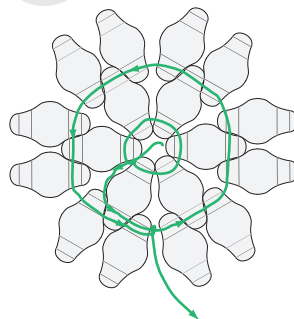
- FireLine-siimaa, paksuus 0,2 mm
- John James -neula, koko #10

**1**



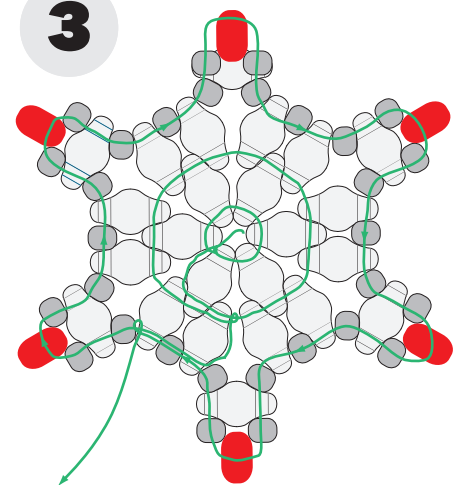
Ota noin puoli metriä kirkasta 0,2 mm paksua FireLine-siimaa ja #10 neula. Pujota siimaan kuusi Superduo-helmeä. Tee solmu ja kiristä siima tiukaksi, jolloin helmet asettuvat itsestään kauniiseen muotoon. Tee tiukka umpisolmu.

**2**



Nouse siimalla uudelle kierrokselle ja pujota Superduo-helmien toiseen reikään 12 uutta Superduo-helmeä. Pidä siima pujottamisen aikana sopivan tiukkana, jotta helmet muodostavat kuvan mukaisen muodon. Kierroksen aikana voit muutaman kerran vetää siimasta voimakkaasti, niin että "löysät lähtevät pois". Kun kierros on valmis, tee solmu.

**3**



Nouse siimalla taas uudelle kierrokselle pujottamalla siima Superduon ylempään reikään. Pujota sitten viimeiselle ulko-kierrokselle kuvan osoittamat 11/0 siemenhelmet, kuusi Superduo-helmeä ja 6/0 siemenhelmet. Päätä lanka solmimalla.

Ripustaminen voidaan tehdä siimalla tai metallilangalla 6/0 siemenhelmen läpi.